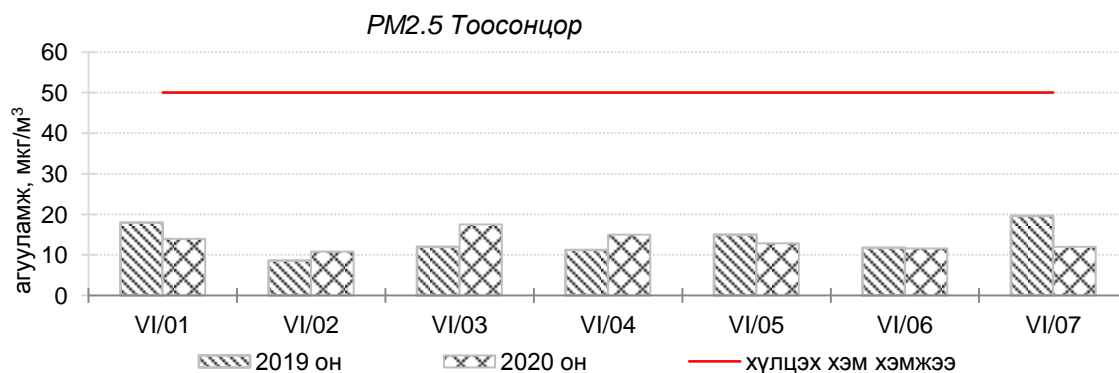
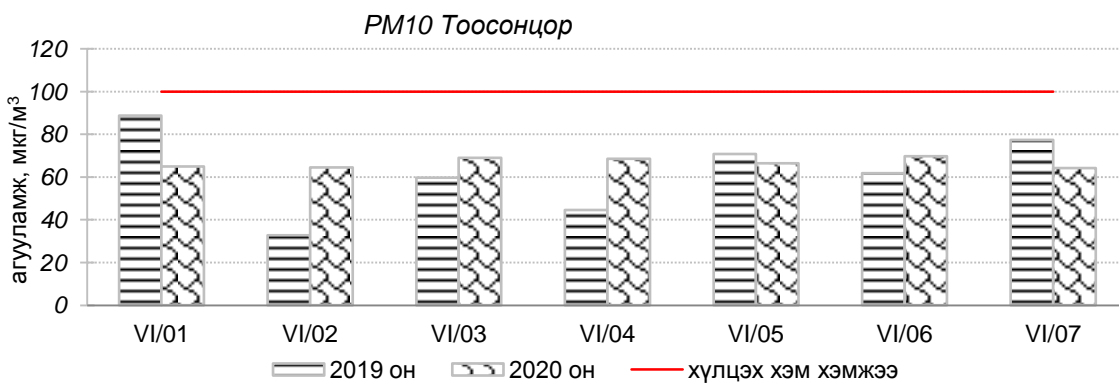
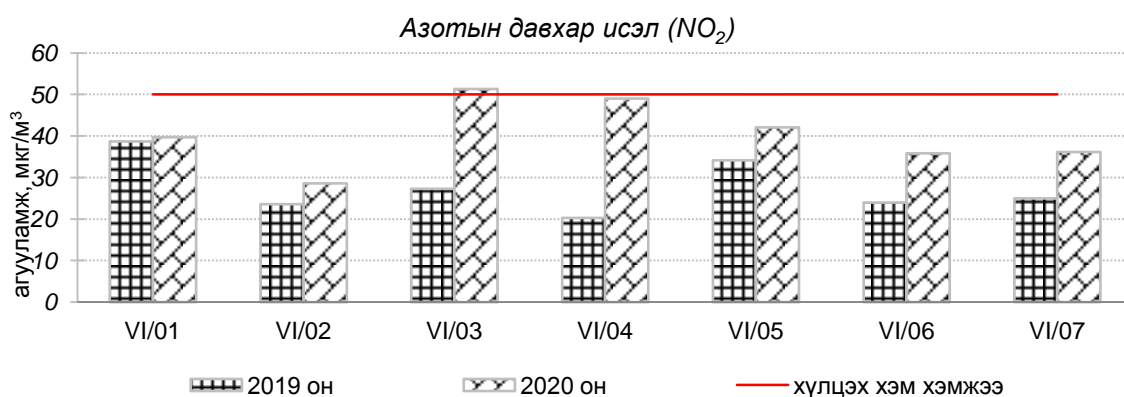
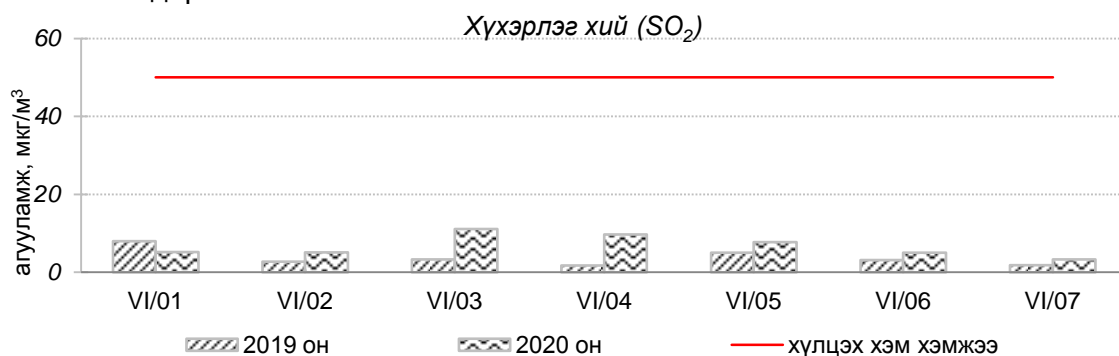


Улаанбаатар хотын агаарын чанарын өнгөрсөн 7 хоногийн мэдээ  
/2020 оны 6-р сарын 1-7-ны өдөр/

Улаанбаатар хотын агаарт түгээмэл бохирдуулах бодис хүхэрлэг хий /SO<sub>2</sub>/, азотын давхар исэл /NO<sub>2</sub>/, тоосонцор /PM10, PM2.5/, нүүрстөрөгчийн дутуу исэл /CO/, озон /O<sub>3</sub>/-ны агууламжийг тодорхойллоо.



Улаанбаатар хотын өнгөрсөн 7 хоногийн агаарын чанар, 2020 оны 6-р сарын 1-7-ны өдөр  
/2019 оны мөн үетэй харьцуулснаар/

№	Бохирдуулах бодисын нэр	MNS 4585:2016	7 хоногийн дундаж агууламж, мкг/м <sup>3</sup>		24 цагийн дунджаар хамгийн их агууламж, мкг/м <sup>3</sup>		Стандартаас давсан тохиолдлын тоо, хувиар		Стандартаас давсан, хамгийн их агууламж илэрсэн харуул
		Хүлцэх хэм хэмжээ мкг/м <sup>3</sup>	2019 он	2020 он	2019 он	2020 он	2019 он	2020 он	
1	Хүхэрлэг хий (SO <sub>2</sub> )	50	4	7↔	15	23↑	0%	0%	Давсан тохиолдол байхгүй
2	Азотын давхар исэл (NO <sub>2</sub> )	50	20	47↑	88	171↑	14%	20%↑	6-р сарын 04-ний өдөр Баруун 4-н зам орчим АЧС-аас 3.4 дахин их
3	PM10 Тоосонцор	100	62	67↔	138	127↓	14%	20%↑	6-р сарын 03-ны өдөр Нисэх орчим АЧС-аас 1.3 дахин их
4	PM2.5 Тоосонцор	50	16	14↔	40	22↓	0%	0%	Давсан тохиолдол байхгүй
5	Нүүрстөрөгчийн дутуу исэл (CO)	10000	620	726↑	2010	1697↓	0%	0%	Давсан тохиолдол байхгүй
6	Озон (O <sub>3</sub> )	100	31	29↔	52	59↑	0%	0%	Давсан тохиолдол байхгүй

\* ↓ бага; ↑ их; ↔ ойролцоо түвшинд /±5%./

Улаанбаатар хотын өнгөрсөн 7 хоногийн цаг агаар, 2020 оны 6-р сарын 1-7-ны өдөр  
/2019 оны мөн үетэй харьцуулснаар/

№	Цаг агаарын үзүүлэлт	2019 он	2020 он	Тайлбар
1.	Дундаж температур, °C	12.3.0°C	15.9°C	3.6°C-аар дулаан
2.	Салхины дундаж хурд, м/с	2.8 м/с	1.9 м/с	0.9 м/с-ээр бага
3.	Хур тунадасны хэмжээ, мм	2.5 мм	0.4 мм	0.4 мм хур тунадастай

Улаанбаатар хотын агаарын чанарын индексийн мэдээ  
/2020 оны 6-р сарын 1-7-ны өдөр/

	Гэр хороолол орчим						Орон сууцны хороолол	Автозам орчим		Үйлдвэрийн бүс		Алслагдмал бүс	Индексийн тоон үзүүлэлт	Агаарын чанар
	1-р хороолол	100 айл	Толгойт	Нисэх	Зурагт	Баянхошуу		13-р хороолол	Баруун 4 зам	Амгалан	Цахилгаан станц			
2020.06.01	-					-		NO <sub>2</sub>					0-50	Цэвэр
2020.06.02	-					-		NO <sub>2</sub>					51-100	Хэвийн
2020.06.03	-			PM10		-		NO <sub>2</sub>		PM10			101-200	Бага бохирдолтой
2020.06.04	-			PM10		-		NO <sub>2</sub>		PM10			201-300	Бохирдолтой
2020.06.05	-					-	PM10	NO <sub>2</sub>					301-400	Их бохирдолтой
2020.06.06	-					-		NO <sub>2</sub>					401-500	Маш их бохирдолтой
2020.06.07	-					-		NO <sub>2</sub>						

Өнгөрсөн 7 хоногийн агаарын чанарын хяналт шинжилгээний дүнгээр Улаанбаатар хотын Баруун 4-н зам орчим “Бага бохирдолтой” бусад хэсгээр агаарын чанар “Хэвийн” болон “Цэвэр” түвшинд байсан байна.

**ЦАГ УУР, ОРЧНЫ ШИНЖИЛГЭЭНИЙ ГАЗАР  
ОРЧНЫ ШИНЖИЛГЭЭНИЙ ХЭЛТЭС**